



Abonnement - Skift betalingskort og genaktiver abonnement i Conventus

Denne vejledning viser, hvordan du skifter dit betalingskort i Conventus og genaktiverer din betaling, så du eller dit barn igen er aktivt medlem.

1. Log på Medlemslogin.

Medlemslogin

E-mail el. mobil:

Adgangskode:

[Glemt adgangskode?](#)

Hvis du ikke kan huske din adgangskode, tryk på Glemt adgangskode i bunden af boksen.

Så kommer følgende vindue op:

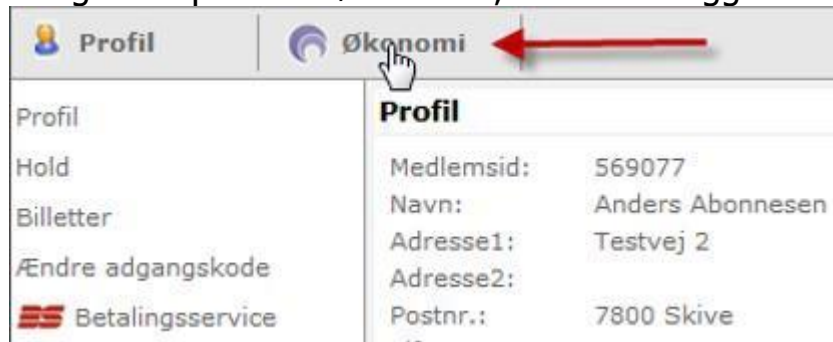
Glemt adgangskode

Hvis du har glemt din adgangskode, skal du indtaste **enten** din e-mail adresse **eller** dit mobil nr. her under, hvorefter systemet vil sende en ny adgangskode til dig.

E-mail: Mobil nr.:

Indtast e-mail eller dit mobilnummer – du får tilsendt en ny kode og kan logge på Medlemslogin.

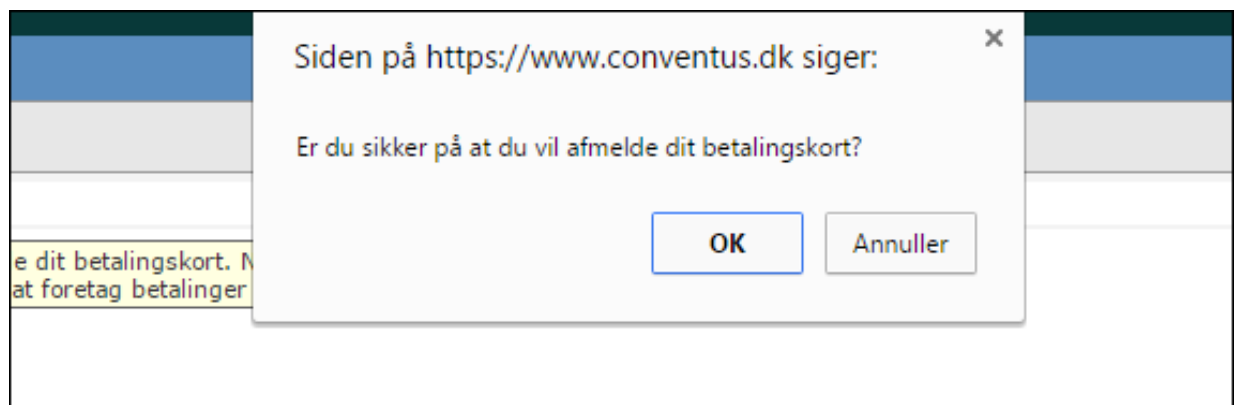
2. Vælg menupunktet "Økonomi", når du er logget ind.



3. Vælg menupunktet "Kortoplysninger" i menuen til venstre.

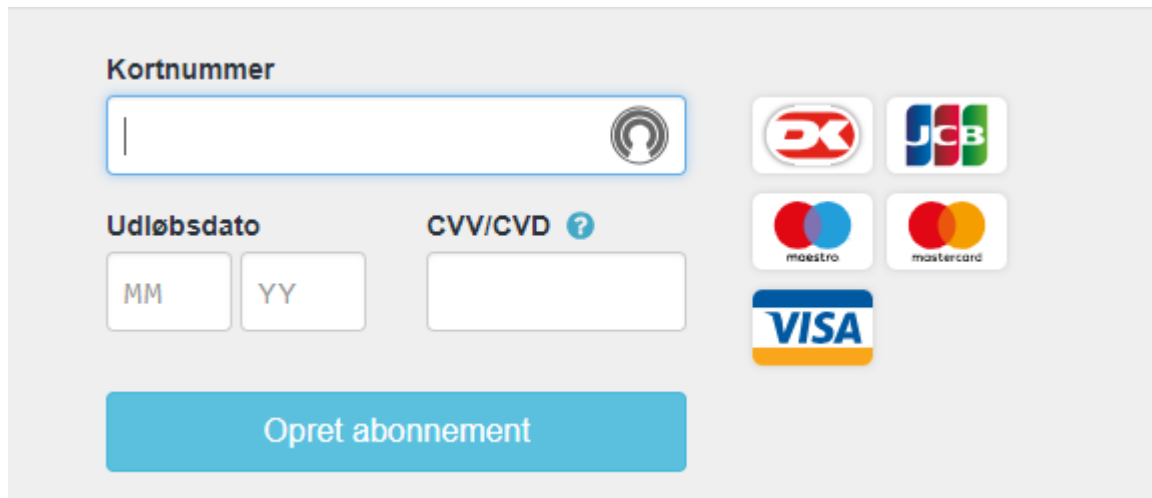


4. Tryk på knappen "Skift kort" og tryk OK her, hvis du vil skifte kort. Dit gamle kort er nu afmeldt.





5. Når du har valgt kort, bedes du indtaster dine nye kortoplysninger og trykke gennemfør abonnement.

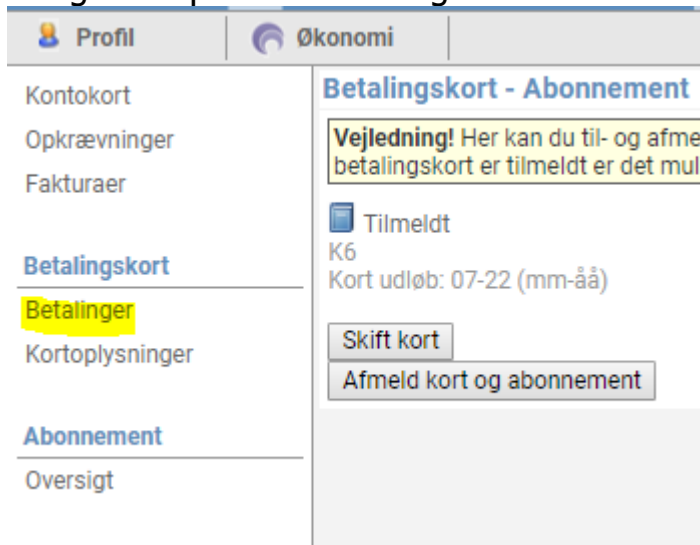


The screenshot shows a payment form with the following fields and options:

- Kortnummer:** A text input field with a card icon on the right.
- Udløbsdato:** Two dropdown menus for month (MM) and year (YY).
- CVV/CVD:** A text input field with a help icon.
- Payment logos:** DKB, JCB, maestro, mastercard, and VISA.
- Button:** "Opret abonnement" (Create subscription).

6. Dit nye kort er nu tilmeldt og du mangler kun at **genaktivere abonnementet**.

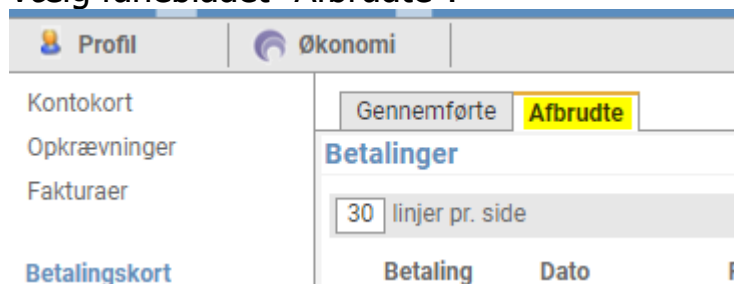
7. Vælg menupunktet Betalinger til venstre.



The screenshot shows a user profile page with a sidebar menu and a main content area:

- Profile:** Profil, Økonomi
- Left sidebar menu:** Kontokort, Opkrævninger, Fakturaer, **Betalingskort** (sub-section), **Betalinger** (highlighted), Kortoplysninger, **Abonnement** (sub-section), Oversigt
- Main content area:** **Betalingskort - Abonnement**
 - Vejledning! Her kan du til- og afmelde betalingskort er tilmeldt er det muligt
 - Tilmeldt K6
 - Kort udløb: 07-22 (mm-åå)
 - Buttons: Skift kort, Afmeld kort og abonnement

8. Vælg fanebladet "Afbudte".



The screenshot shows the 'Betaling' page with the following elements:

- Profile:** Profil, Økonomi
- Left sidebar menu:** Kontokort, Opkrævninger, Fakturaer, **Betalingskort**
- Main content area:** **Betalinger**
 - Buttons: Gennemførte, **Afbudte** (highlighted)
 - Input field: 30 linjer pr. side
 - Table header:

Betaling	Dato	F
----------	------	---



9. Tryk på "Forsøg igen" ud for abonnementet.

19-02-13 13:41	1	01 Fitness 1 md	200,00	
19-02-12 02:30	1	01 Fitness 1 md	200,00	Forsøg igen
20-01-12 02:30	1	Hold 01 1 Måned	350,00	Forsøg igen
19-01-12 02:30	1	01 Fitness 1 md	200,00	Forsøg igen

Viser 1 - 6 ← → 1 / 1

Dette kan kun forsøges indtil den 14. i måneden!!!

Er det efter den 14. i måneden, bedes du sende en mail til kontingent@sjhjaelp.dk, så ordner den kontingentansvarlige resten 😊